



## Scheda Stabilimento balneare

Nome stabilimento balneare	MARISELLA
Indirizzo	VIA LUNGOMARE DI LEVANTE, 162
Città	POVEROMO (MS)
Contatti	+39 338 113 8655
Sito web	<a href="https://www.facebook.com/p/Bagno-Marisella-100063692358535/">https://www.facebook.com/p/Bagno-Marisella-100063692358535/</a>

**TESTATO DA:** [Associazione di Promozione sociale Handy Superabile](#) nell'estate 2023

**Nota Bene** Le informazioni che seguono si riferiscono alla data di verifica riportata in calce ad ogni scheda. **L'Associazione** non è responsabile di eventuali modifiche significative apportate dalla struttura dopo la visita.

### Sommario

Scheda Stabilimento balneare .....	1
Arrivo alla struttura.....	2
Parcheggio privato/pubblico.....	2
Percorso dal parcheggio all'ingresso principale.....	2
Reception accoglienza.....	3
Bar/ristorante .....	4
Percorsi interni e servizi comuni .....	5
Percorsi interni.....	5
Servizi igienici e doccia fruibili dagli ospiti con mobilità ridotta.....	5
Locale spogliatoio .....	7
Spiaggia.....	7
Area giochi per bambini .....	8
Piscina .....	9
Studi medici/strutture sanitarie.....	9

Progetto realizzato con il contributo della





## Arrivo alla struttura

### Parcheggio privato/pubblico

Presenza di parcheggio privato	SI
Tipologia di fondo del parcheggio privato	ghiaia
Presenza di posto auto riservato a persone con disabilità	SI
Parcheggio pubblico nelle vicinanze	SI con n.1/2 posti riservati ai portatori di handicap a ca. 50/100 metri
Tipologia di fondo del parcheggio pubblico	asfalto
	

### Percorso dal parcheggio all'ingresso principale

Percorso dal parcheggio all'ingresso	Dal parcheggio pubblico tramite rampe di raccordo dal manto stradale ai marciapiedi. L'ingresso è accessibile superando la guida del cancello altezza 2 cm
Sono presenti indicatori e mappe tattili	NO





Larghezza utile porta/varco d'ingresso	superiore a 90 cm
	

### Reception accoglienza

Sistema di prenotazione ombrelloni	<input type="checkbox"/> Via web <input checked="" type="checkbox"/> Via telefono <input checked="" type="checkbox"/> In loco
Presenza di personale multilingue	SI
Presenza di piantina stabilimento con legenda servizi presenti	NO
Presenza di mappa visio-tattile	NO
Bacheca/pannelli informativi ad altezza media 130 cm in zona ben illuminata e dimensione caratteri almeno 14 dpi con rapporto contrasto superiore a 4,5:1	NO
Il Personale ha seguito corso di formazione su accoglienza persone con diverse disabilità	NO





## Bar/ristorante

Tipologia di locale	Punto ristoro
Accesso al locale	in piano
Larghezza utile porta/varco d'ingresso	superiore a 90 cm
Banco del bar	superiore a 100 cm
Tipologia dei tavoli	A 4 gambi
Spazio sottostante i tavoli da terra	65 cm
Menù multilingue	NO
Menù con caratteri large print	NO
Menù in braille	NO
Servizio al tavolo per persone con disabilità	SI
Disponibilità di alimenti per celiaci	<input checked="" type="checkbox"/> pane <input checked="" type="checkbox"/> pasta <input type="checkbox"/> biscotti <input checked="" type="checkbox"/> gelati <input type="checkbox"/> alimenti pre-confezionati





Veranda punto ristoro

### Percorsi interni e servizi comuni

#### Percorsi interni

Indicare se i percorsi di collegamento ingresso-spiaggia sono in piano o con rampe oltre a quelli già descritti



percorsi privi di ostacoli

### Servizi igienici e doccia fruibili dagli ospiti con mobilità ridotta


Numero <b>servizi igienici</b> accessibili/fruibili dagli ospiti con mobilità ridotta	1
Accesso al locale	in piano
Larghezza utile porta d'ingresso	90 cm
Altezza wc	45 cm
Sedile WC con dente frontale aperto	NO
Maniglioni di sostegno	a destra del wc





Doccetta flessibile a lato del wc	NO
Spazio libero ai lati del wc	a sinistra 29 cm a destra 32 cm frontale superiore a 100 cm
Campanello elettrico/telefono	SI
Lavabo con spazio sottostante per accostamento carrozzina	59 cm
Altezza da terra bordo inferiore specchio	mancante
Fasciatoio per neonati	SI
	
Disponibile <b>doccia</b> accessibile agli ospiti con mobilità ridotta	si all'aperto senza tettoia
Accesso al locale doccia se separato dal locale wc	in piano
Larghezza utile porta/varco d'ingresso se separato dal locale wc	superiore a 90 cm
Tipologia doccia	di tipo aperto
Doccia a filo pavimento	SI
Sedia doccia	mancante
Maniglione di sostegno	mancante
Presenza di soffione o saliscendi	soffione fisso
Campanello elettrico/telefono	NO





**Locale spogliatoio**

Disponibile spogliatoio accessibile agli ospiti con mobilità ridotta	NO
--	----

**Spiaggia**

Tipologia di spiaggia	sabbia
Accesso alla spiaggia	in piano
Passerella per raggiungere gli ombrelloni	SI
Tipologia della passerella	cemento
Larghezza della passerella	100 cm





<p>Pedana anche amovibile fra passerella e postazione ombrellone per facilitare il passaggio e lo stazionamento con la carrozzina</p>	<p>SI</p>
<p>Disponibile sedia anfibia per balneazione persone con mobilità ridotta di proprietà o tramite associazione balneari</p>	<p>SI</p>

### Area giochi per bambini

<p>Area giochi per bambini</p>	<p>accessibile ai bambini con mobilità ridotta</p>
<p>Sono presenti giochi per bambini con mobilità ridotta</p>	<p>SI</p>





Area giochi bambini

### Piscina

La struttura dispone di piscina	NO
---------------------------------	----

### Studi medici/strutture sanitarie

Ospedali nei pressi della struttura	NOA NUOVO OSPEDALE APUANE Via Enrico Mattei, 2 54100 Marina di Massa MS Tel.: +39 05854931
Altre strutture sanitarie	GUARDIA MEDICA TURISTICA Località Partaccia Via delle Pinete 197/b Marina di Massa Tel.: +39 33581617

TESTATO DA: **Associazione di Promozione sociale Handy Superabile in estate 2023**

